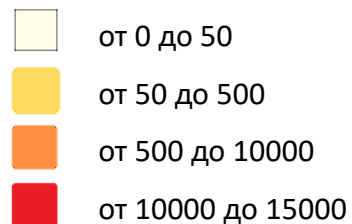
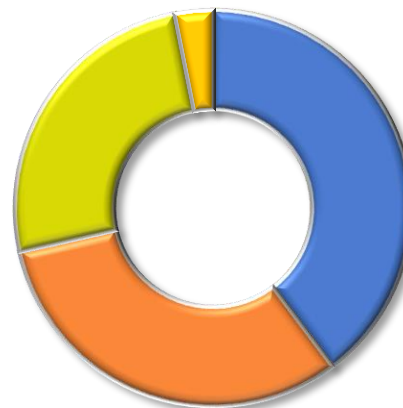




# Вторичный рынок квартир Саратовской области Купля-продажа – 2 квартал 2019 года



Структура предложения квартир по количеству комнат  
(% от общего количества квартир)



- 39,71% 1 комнатные квартиры
- 31,76% 2 комнатные квартиры
- 25,41% 3 комнатные квартиры
- 3,12% 4-6 комнатные квартиры

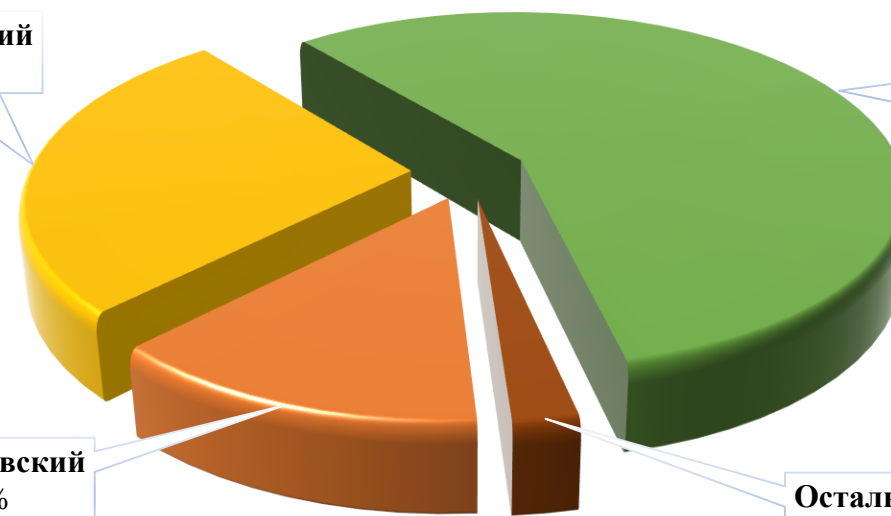
Структура предложения квартир по районам  
(% от общего количества квартир)

р-н Энгельский  
26,70%

МО г Саратов  
57,47%

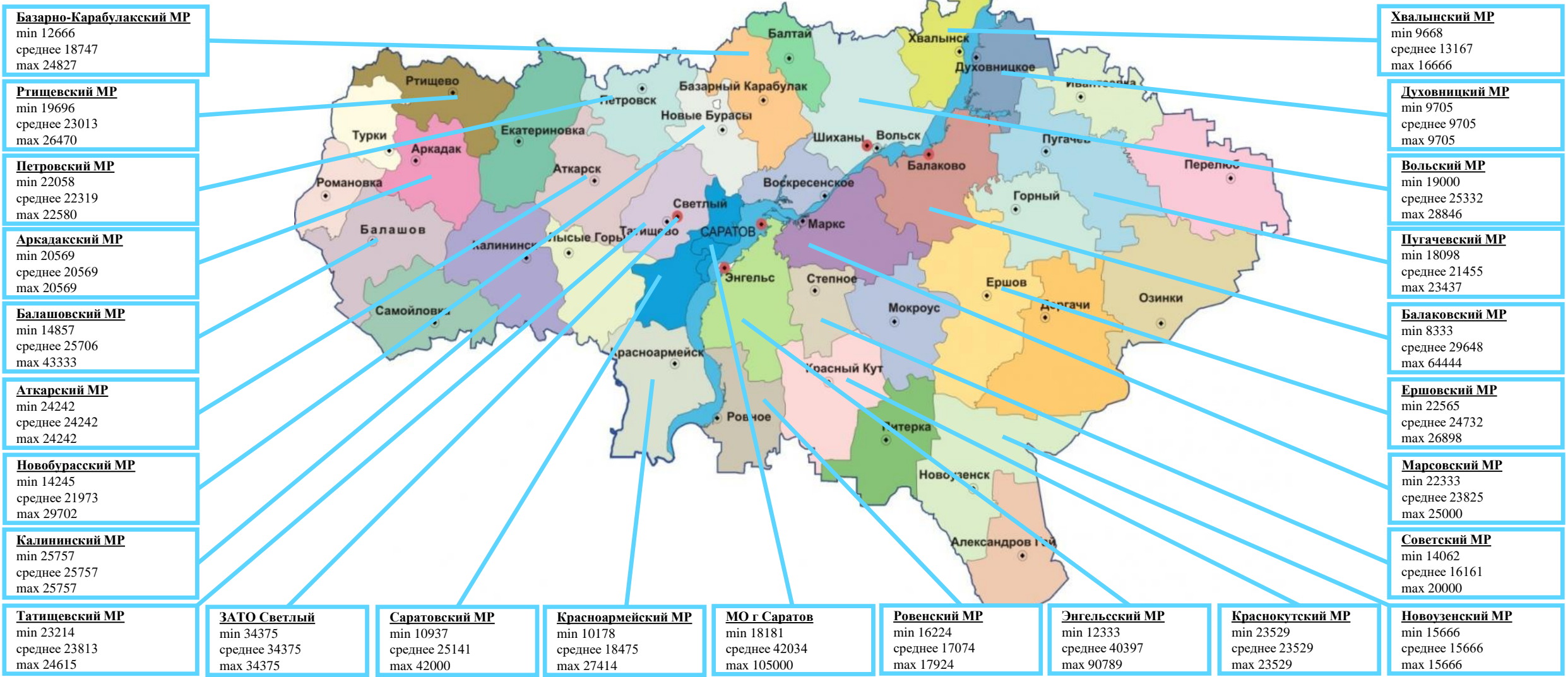
р-н Балаковский  
13,50%

Остальные районы  
2,33%



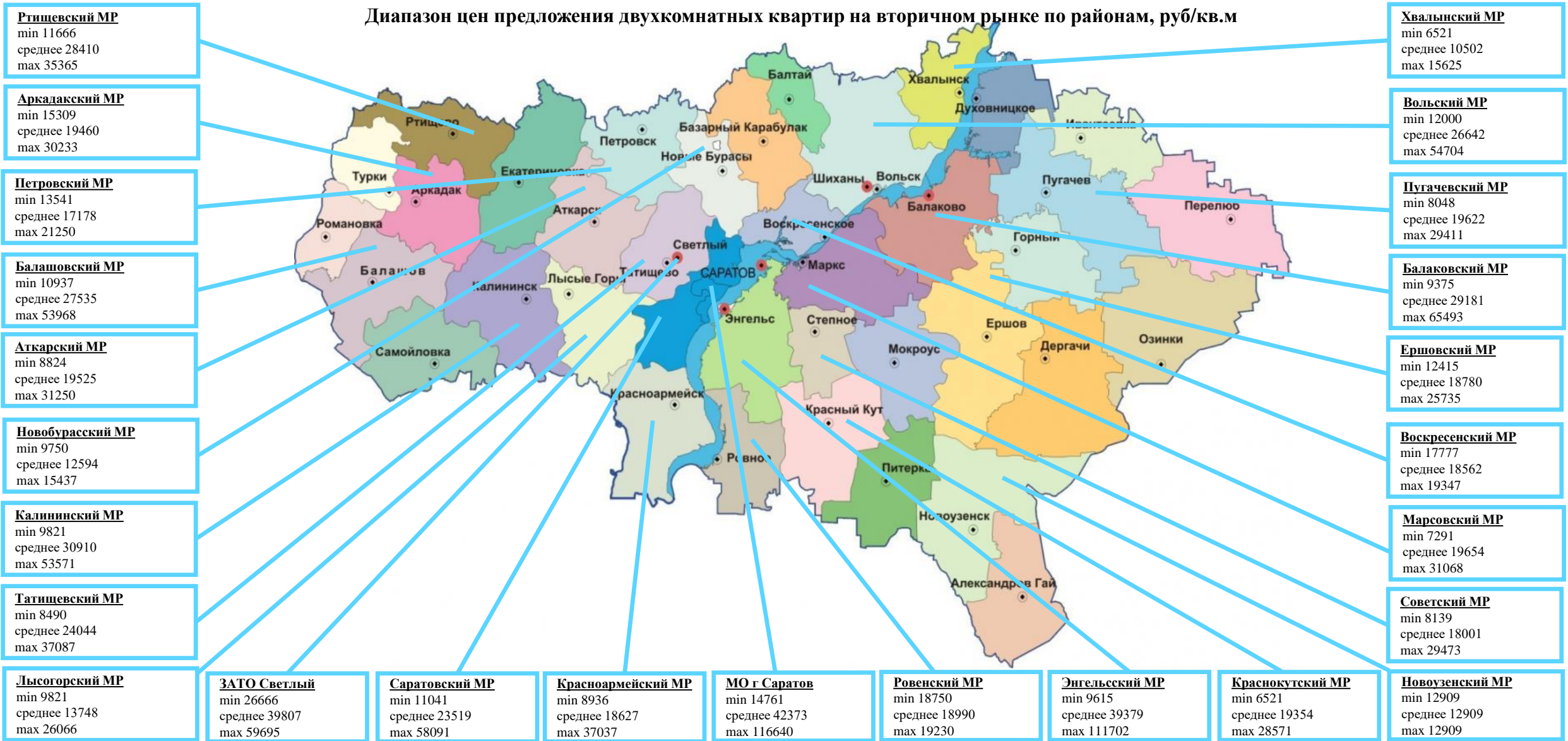


Диапазон цен предложения однокомнатных квартир на вторичном рынке по районам, руб/кв.м



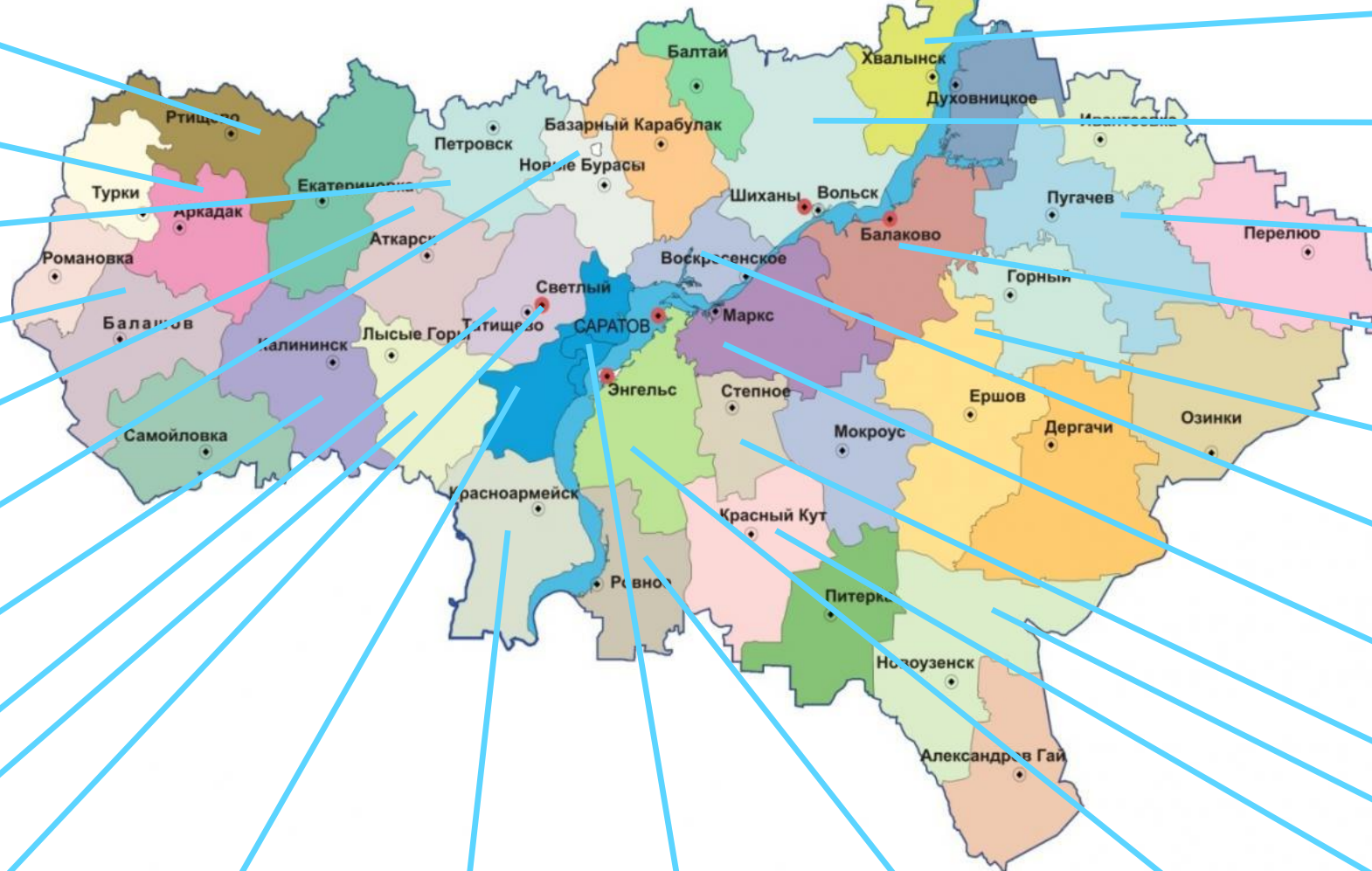


Диапазон цен предложения двухкомнатных квартир на вторичном рынке по районам, руб/кв.м





Диапазон цен предложения трех и более комнатных квартир на вторичном рынке по районам, руб/кв.м



**Ртищевский МР**  
min 9166  
среднее 32002  
max 61250

**Аркадакский МР**  
min 12884  
среднее 13715  
max 14545

**Петровский МР**  
min 14754  
среднее 18231  
max 22033

**Балашовский МР**  
min 9636  
среднее 25513  
max 36666

**Аткарский МР**  
min 13117  
среднее 17479  
max 22000

**Новобурасский МР**  
min 12500  
среднее 13162  
max 13824

**Калининский МР**  
min 10714  
среднее 20685  
max 30395

**Татищевский МР**  
min 15185  
среднее 26766  
max 35000

**Лысогорский МР**  
min 10526  
среднее 14367  
max 18209

**ЗАТО Светлый**  
min 29182  
среднее 36479  
max 41615

**Саратовский МР**  
min 10558  
среднее 24782  
max 52281

**Красноармейский МР**  
min 3333  
среднее 13236  
max 28301

**МО г. Саратов**  
min 12755  
среднее 42576  
max 273963

**Ровенский МР**  
min 16666  
среднее 16666  
max 16666

**Энгельсский МР**  
min 11627  
среднее 37582  
max 107291

**Краснокутский МР**  
min 29508  
среднее 29508  
max 29508

**Новоузенский МР**  
min 59701  
среднее 59701  
max 59701

**Хвалынский МР**  
min 8142  
среднее 19411  
max 26041

**Вольский МР**  
min 8333  
среднее 25525  
max 47580

**Пугачевский МР**  
min 6896  
среднее 20311  
max 33726

**Балаковский МР**  
min 6756  
среднее 30861  
max 67058

**Ершовский МР**  
min 17204  
среднее 22692  
max 31746

**Воскресенский МР**  
min 15734  
среднее 18959  
max 25409

**Марсовский МР**  
min 8018  
среднее 25729  
max 43103

**Советский МР**  
min 15500  
среднее 23110  
max 31250

